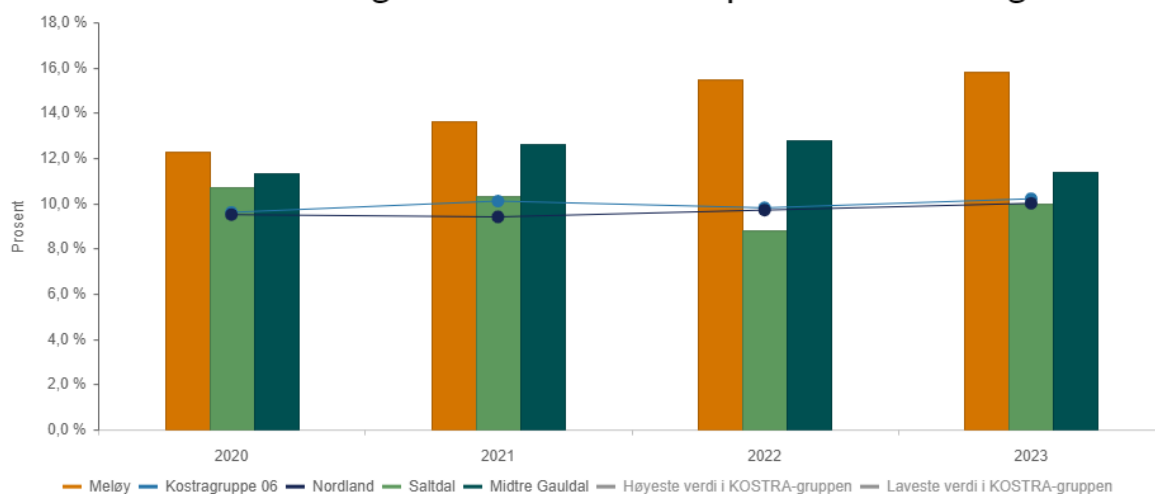


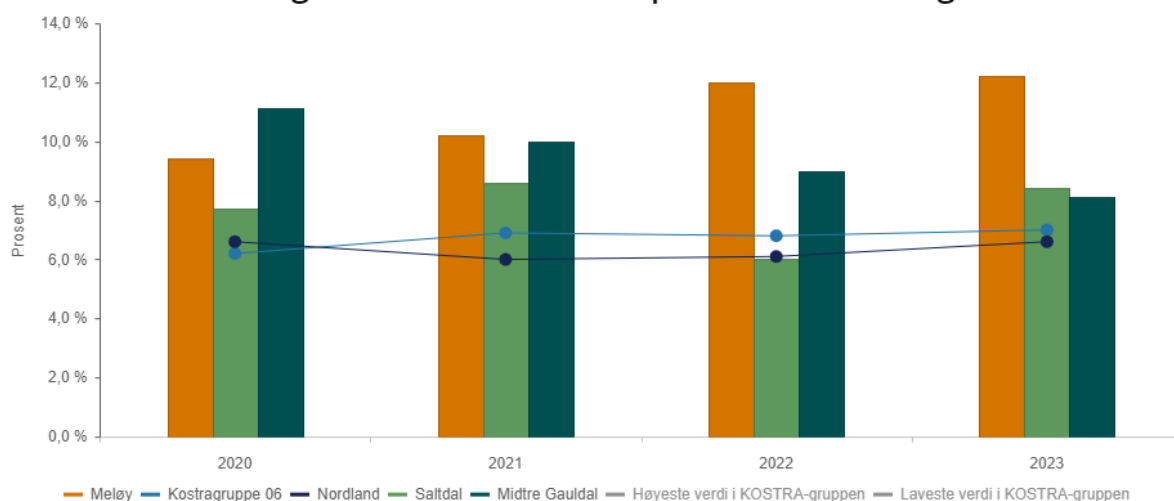
## Vedlegg 1 Økonomi, bemanning og beregninger

### Andel elever i grunnskolen som får spesialundervisning



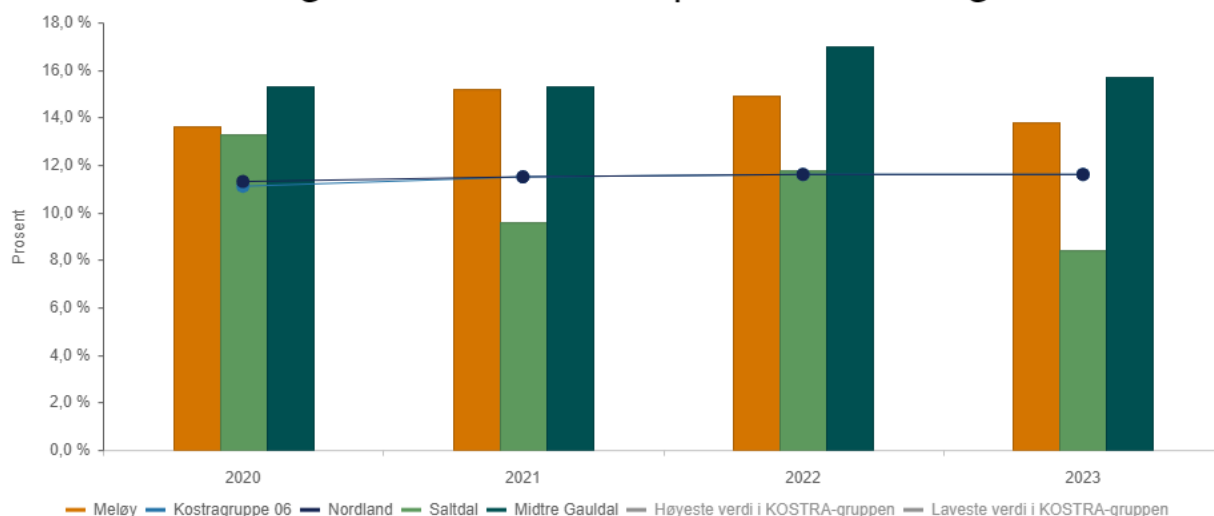
	2020	2021	2022	2023
Meløy	12,3 %	13,6 %	15,5 %	15,8 %
Kostragruppe 06	9,6 %	10,1 %	9,8 %	10,2 %
Nordland	9,5 %	9,4 %	9,7 %	10,0 %
Saltdal	10,7 %	10,3 %	8,8 %	10,0 %
Midtre Gauldal	11,3 %	12,6 %	12,8 %	11,4 %

### Andel elever i grunnskolen som får spesialundervisning, 1.-4. trinn



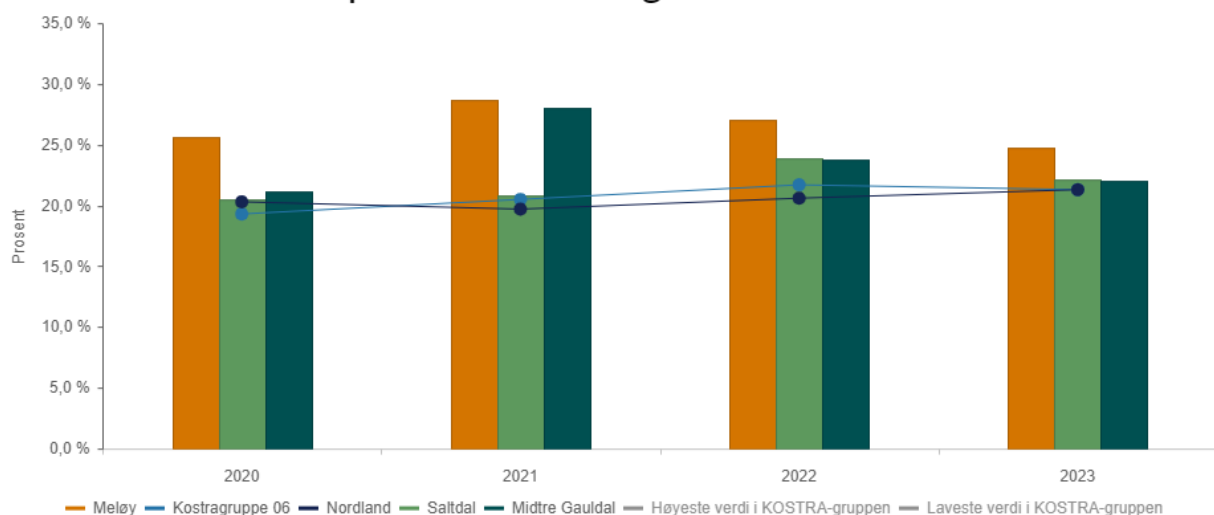
	2020	2021	2022	2023
Meløy	9,4 %	10,2 %	12,0 %	12,2 %
Kostragruppe 06	6,2 %	6,9 %	6,8 %	7,0 %
Nordland	6,6 %	6,0 %	6,1 %	6,6 %
Saltdal	7,7 %	8,6 %	6,0 %	8,4 %
Midtre Gauldal	11,1 %	10,0 %	9,0 %	8,1 %

## Andel elever i grunnskolen som får spesialundervisning, 5.-7. trinn



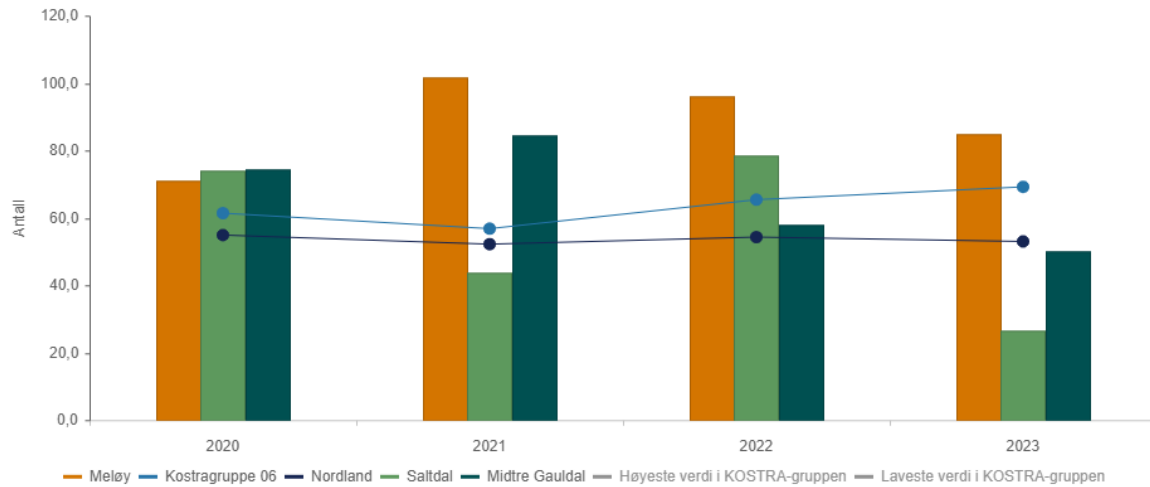
	2020	2021	2022	2023
Meløy	13,6 %	15,2 %	14,9 %	13,8 %
Kostragruppe 06	11,1 %	11,5 %	11,6 %	11,6 %
Nordland	11,3 %	11,5 %	11,6 %	11,6 %
Saltdal	13,3 %	9,6 %	11,8 %	8,4 %
Midtre Gauldal	15,3 %	15,3 %	17,0 %	15,7 %

## Andel timer spesialundervisning av antall lærertimer totalt



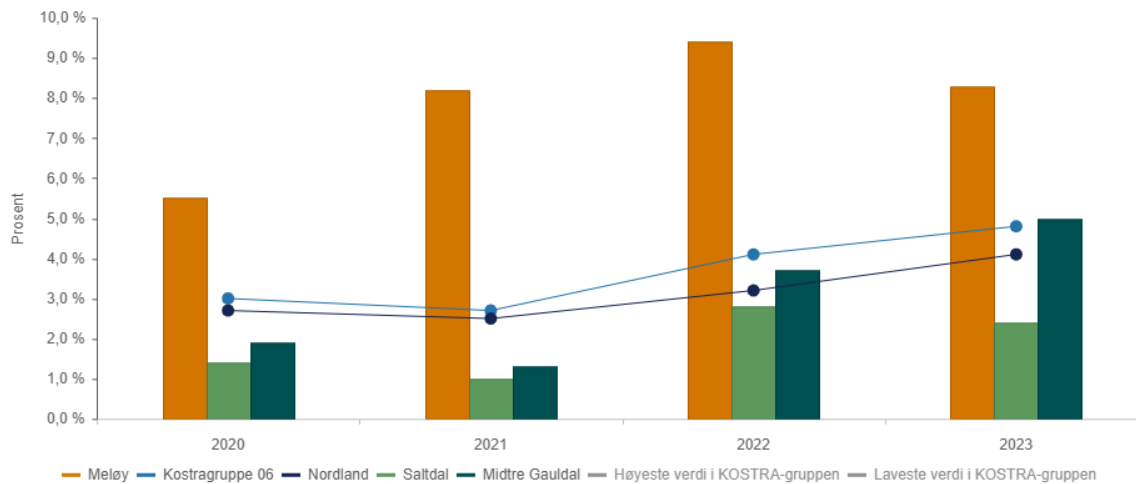
	2020	2021	2022	2023
Meløy	25,6 %	28,7 %	27,0 %	24,8 %
Kostragruppe 06	19,3 %	20,5 %	21,7 %	21,3 %
Nordland	20,3 %	19,7 %	20,6 %	21,3 %
Saltdal	20,5 %	20,8 %	23,9 %	22,1 %
Midtre Gauldal	21,2 %	28,0 %	23,8 %	22,0 %

## Årstimer til særskilt norskopplæring per elev med særskilt norskopplæring (antall)



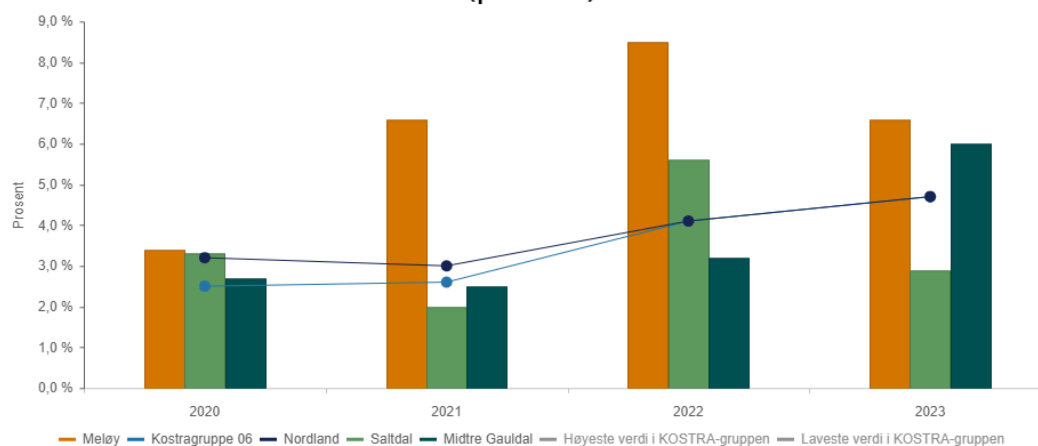
	2020	2021	2022	2023
Meløy	71,1	101,8	96,0	84,9
Kostragruppe 06	61,4	56,8	65,4	69,2
Nordland	54,9	52,2	54,3	53,0
Saltdal	74,1	43,6	78,4	26,4
Midtre Gauldal	74,3	84,3	58,0	50,2

## 1.-4. trinn Andel timer særskilt norskopplæring av antall lærertimer totalt (prosent)



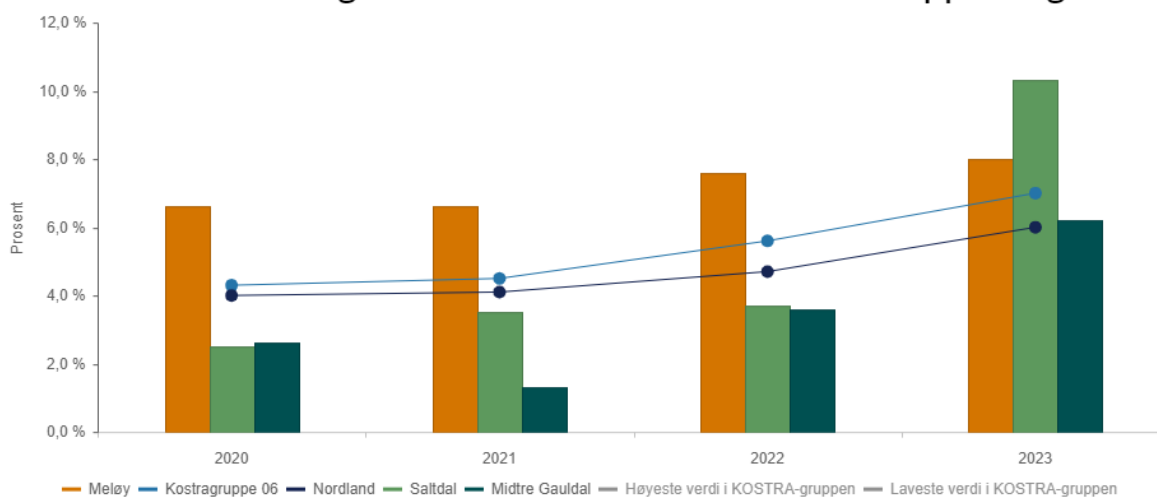
	2020	2021	2022	2023
Meløy	5,5 %	8,2 %	9,4 %	8,3 %
Kostragruppe 06	3,0 %	2,7 %	4,1 %	4,8 %
Nordland	2,7 %	2,5 %	3,2 %	4,1 %
Saltdal	1,4 %	1,0 %	2,8 %	2,4 %
Midtre Gauldal	1,9 %	1,3 %	3,7 %	5,0 %

## 5.-7. trinn Andel timer særskilt norskopplæring av antall lærertimer totalt (prosent)



	2020	2021	2022	2023
Meløy	3,4 %	6,6 %	8,5 %	6,6 %
Kostragruppe 06	2,5 %	2,6 %	4,1 %	4,7 %
Nordland	3,2 %	3,0 %	4,1 %	4,7 %
Saltdal	3,3 %	2,0 %	5,6 %	2,9 %
Midtre Gauldal	2,7 %	2,5 %	3,2 %	6,0 %

## Andel elever i grunnskolen som får særskilt norskopplæring



	2020	2021	2022	2023
Meløy	6,6 %	6,6 %	7,6 %	8,0 %
Kostragruppe 06	4,3 %	4,5 %	5,6 %	7,0 %
Nordland	4,0 %	4,1 %	4,7 %	6,0 %
Saltdal	2,5 %	3,5 %	3,7 %	10,3 %
Midtre Gauldal	2,6 %	1,3 %	3,6 %	6,2 %